

หลักสูตรการฝึกยกระดับฝีมือ

สาขาช่างตัดเย็บเสื้อผ้าสตรี

(การตัดเย็บกระโปรงจีบทวิส 3 แบบ)

กรมพัฒนาฝีมือแรงงาน กระทรวงแรงงาน

2320015290101

1. วัตถุประสงค์

เพื่อให้ผู้รับการฝึกมีความรู้ ทักษะ ความสามารถ และมีความพร้อมทั้งด้านร่างกาย จิตใจ ตลอดจนมีทัศนคติที่ดีในการปฏิบัติงานช่างตัดเย็บเสื้อผ้าสตรีได้ดังนี้

1.1 มีความรู้ ความเข้าใจและมีความสามารถในการอ่านแบบ สร้างแบบ ตัดและเย็บกระโปรงจีบทวิส 3 แบบ ได้อย่างถูกต้องและมีประสิทธิภาพ

1.2 มีทักษะที่จำเป็นในการตัดเย็บกระโปรงจีบทวิส 3 แบบคือ กระโปรงจีบทวิสหน้าขา 1 จีบ กระโปรงจีบทวิสต่อสะโพกจีบทวิสหน้า 2 จีบ หลัง 2 จีบและกระโปรงจีบทวิสหน้า 3 จีบ หลัง 3 จีบได้

1.3 สามารถนำความรู้ไปใช้ในการประกอบอาชีพได้

2. ระยะเวลาฝึก

ผู้รับการฝึกจะได้รับการฝึกทั้งภาคทฤษฎีและภาคปฏิบัติ เป็นเวลา 60 ชั่วโมง และโดยผู้รับการฝึกจะต้องมีเวลาฝึกไม่น้อยกว่าร้อยละ 80 จึงจะมีสิทธิ์สอบวัดผล

3. คุณสมบัติของผู้รับการฝึก

3.1 มีอายุตั้งแต่ 18 ปีขึ้นไป

3.2 จบการศึกษาภาคบังคับเป็นอย่างน้อย

3.3 มีความสนใจในการประกอบอาชีพช่างตัดเย็บเสื้อผ้าสตรี

3.4 เป็นผู้มีร่างกายแข็งแรงและสามารถเข้ารับการฝึกได้ตลอดหลักสูตร

3.5 เป็นผู้มีความรู้พื้นฐานในการตัดเย็บเสื้อผ้าสตรี

3.6 เป็นผู้มีความรู้พื้นฐานและมีความสามารถใช้จักรอุตสาหกรรม

4. วุฒิบัตร

ชื่อเต็ม : วุฒิบัตรพัฒนาฝีมือแรงงาน ช่าง ตัดเย็บเสื้อผ้าสตรี : กระโปรงจีบทวิส 3 แบบ
ผู้รับการฝึกที่จบหลักสูตร และผ่านการทดสอบจากสถาบันพัฒนาฝีมือแรงงานภาค หรือศูนย์
พัฒนาฝีมือแรงงานจังหวัดจะได้รับวุฒิบัตร วพร. ช่างตัดเย็บเสื้อผ้าสตรี : กระโปรงจีบทวิส 3 แบบ

5. หัวข้อวิชา

ลำดับ	หัวข้อวิชา	ชั่วโมงฝึก	
		ทฤษฎี	ปฏิบัติ
1	ทบทวนการสร้างแบบพื้นฐาน	2	4
2	การตัดเย็บกระโปรงจีบทวิสหน้า 1 จีบ	2	14
3	การตัดเย็บกระโปรงจีบทวิสต่อสะโพก 2 จีบ	2	16
4	การตัดเย็บกระโปรงจีบทวิส 3 จีบ	2	16
5	การวัดประเมินผล	2	-
		10	50
	รวม	60	

6. เนื้อหาวิชา

6.1 ทบทวนการสร้างแบบกระโปรงพื้นฐาน

(2: 4)

ศึกษาความรู้เกี่ยวกับ การทบทวน ชนิดและลักษณะแบบของกระโปรง วิธีการคำนวณผ้า เทคนิคการเย็บกระโปรง เครื่องมือเครื่องใช้ วัสดุอุปกรณ์ การวัดตัวกระโปรง การสร้างแบบกระโปรงพื้นฐาน การตัดแบบ การวางแบบตัด การทำเครื่องหมาย การเย็บผ้า การตัดการเตรียมผ้าเพื่อตัด การตัดผ้า การครอช และขั้นตอนการเย็บกระโปรง การติดเครื่องเกาะเกี่ยวให้ประณีต

ฝึกปฏิบัติ การวัดตัว การสร้างแบบกระโปรงพื้นฐาน 2วิธี คือหลักการสร้างแบบกระโปรงพื้นฐาน แผ่นหน้าและแผ่นหลังเท่ากัน และหลักการสร้างแบบกระโปรงพื้นฐานแผ่นหน้าและแผ่นหลังไม่เท่ากัน

6.2 การตัดเย็บกระโปรงจีบทวิศ แบบที่ 1

(2:14)

ศึกษาและเรียนรู้การอ่านแบบกระโปรงจีบทวิศหน้า 1 จีบ และ การสร้างแบบกระโปรงจีบทวิศหน้าขา 1 จีบ การแยกแบบ การตัดแบบ และการทำเครื่องหมายแบบตัด

ฝึกปฏิบัติการสร้างแบบกระโปรงจีบทวิศหน้า 1 จีบ การแต่งเส้นเอวให้เหมาะกับรูปร่าง การแยกแบบ การตัดแบบ การทำเครื่องหมายบนแบบตัด การเตรียมผ้าเพื่อตัด การเย็บตะเข็บ การตัดผ้า การครอช ขั้นตอนการเย็บกระโปรงจีบทวิศหน้า 1 จีบ การเลือกและติดเครื่องเกาะเกี่ยวให้ประณีต การรีดและเก็บรายละเอียดกระโปรง

6.3 การตัดเย็บกระโปรงจีบทวิศ แบบที่ 2

(2:16)

ศึกษาและเรียนรู้การอ่านแบบกระโปรงจีบทวิศต่อสะโพกจีบหน้า 2 จีบ จีบหลัง 2 จีบ และ การสร้างแบบกระโปรงจีบทวิศหน้า 2 จีบ จีบหลัง 2 จีบ การแยกแบบ การตัดแบบ และการทำเครื่องหมายแบบตัด

ฝึกปฏิบัติการสร้างแบบกระโปรงจีบทวิศหน้า 2 จีบ หลัง 2 จีบ การแต่งเส้นเอวให้เหมาะกับรูปร่าง การแยกแบบ การตัดแบบ การทำเครื่องหมายบนแบบตัด การเตรียมผ้าเพื่อตัด การเย็บตะเข็บ การตัดผ้า การครอช ขั้นตอนการเย็บกระโปรงจีบทวิศหน้า 2 จีบ หลัง 2 จีบ การเลือกและติดเครื่องเกาะเกี่ยวให้ประณีต การรีดและเก็บรายละเอียดกระโปรง

6.4 การตัดเย็บกระโปรงจีบทวิศ แบบที่ 3

(2:16)

ศึกษาและเรียนรู้การอ่านแบบกระโปรงจีบทวิศต่อสะโพกจีบหน้า 3 จีบ จีบหลัง 3 จีบ และ การสร้างแบบกระโปรงจีบทวิศหน้า 3 จีบ จีบหลัง 3 จีบ การแยกแบบ การตัดแบบ และการทำเครื่องหมายแบบตัด


ฝึกปฏิบัติการสร้างแบบกระโปรงจีบทวิสหหน้า 3 จีบ หลัง 3 จีบ การแต่งเส้นเอวให้เหมาะกับรูปร่าง การแยกแบบ การตัดแบบ การทำเครื่องหมายบนแบบตัด การเตรียมผ้าเพื่อตัด การเย็บตะเข็บ การตัดผ้า การครอয় ขั้นตอนการเย็บกระโปรงจีบทวิสหหน้า 3 จีบ หลัง 3 จีบ การเลือกและติดเครื่องเกาะเกี่ยวให้ ประณีต การรีดและเก็บรายละเอียดกระโปรง

7. การวัดผล

(2:0)

ประเมินผลการฝึกภาคทฤษฎีโดยการทดสอบ ข้อสอบปรนัย ร่วมกับคะแนนปฏิบัติจากชิ้นงานฝึก


ผู้จัดทำหลักสูตร



(นายพัฒนพงษ์ ไกรสินธุ์)

ครูฝึกฝีมือแรงงานระดับ ช2


ผู้เสนอหลักสูตร



(นายวันชัย มหาภูมิ)

หัวหน้าฝ่ายพัฒนาศักยภาพแรงงาน

ผู้อนุมัติหลักสูตร

ว่าที่ร้อยตรี 

(สมศักดิ์ พรหมคำ)

ผู้อำนวยการศูนย์พัฒนาฝีมือแรงงานจังหวัดตราด