

# คู่มือการบันทึกรายการครุภัณฑ์และวัสดุฝึกที่ใช้ในการฝึกอบรม/ทดสอบฯ (Update)

## ขั้นตอนในการดำเนินการ

- ตรวจสอบว่า รายการครุภัณฑ์ มีข้อมูลในหรือไม่



ระบบทะเบียนทรัพย์สิน และครุภัณฑ์

[ระบบทะเบียนทรัพย์สิน และครุภัณฑ์ \(e-Asset\)](#)

ถ้ายังไม่มีในระบบ จะต้องเพิ่มข้อมูลให้ครบถ้วนถูกต้อง [คู่มือระบบทะเบียนทรัพย์สิน และครุภัณฑ์](#)

## การบันทึกรายการครุภัณฑ์และวัสดุฝึกในไฟล์ excel ที่กำหนด

การรายงานผล

1

เข้าไปที่ [ระบบรายงานผลการพัฒนาฝีมือแรงงาน](#)

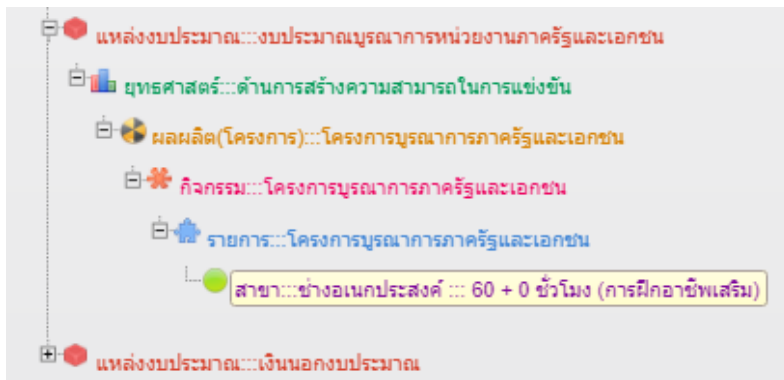


ระบบรายงานผลการพัฒนาฝีมือแรงงาน



2

เมนู ยุทธศาสตร์ -> แผนการฝึก (กรณีการฝึกอบรม)  
เมนู ยุทธศาสตร์ -> แผนการทดสอบมาตรฐาน (กรณีการทดสอบมาตรฐาน)



3

เลือก สาขา

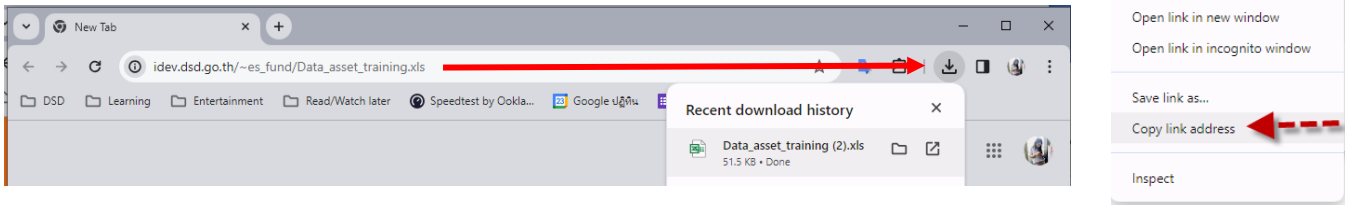
อัปโหลดไฟล์ครุภัณฑ์-วัสดุที่ใช้ในการฝึกอบรม :

**ไฟล์ Excel ต้นฉบับ**

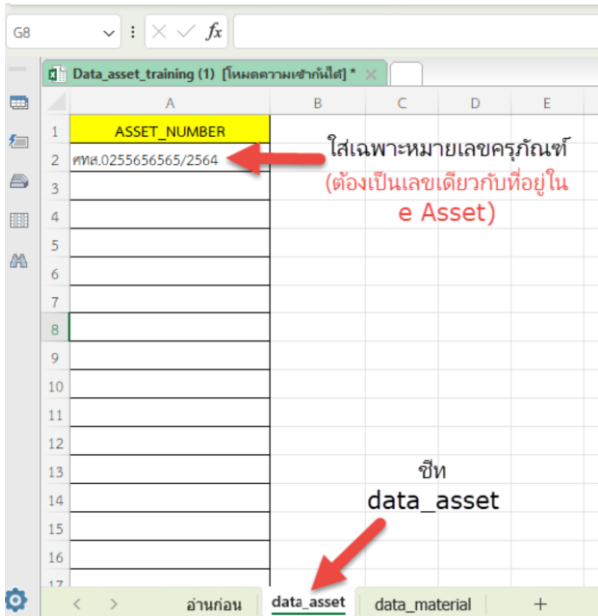
Add Upload

ดาวน์โหลด [ไฟล์ Excel ต้นฉบับ](#)

กรณีมีการ block pop-up ไม่สามารถดาวน์โหลดได้ ให้คลิกขวาที่ **ไฟล์ Excel ดั้งเดิม** และเลือก Copy link address แล้ววางในแท็บใหม่ paste and go หรือ วาง แล้วกด enter เพื่อดาวน์โหลด



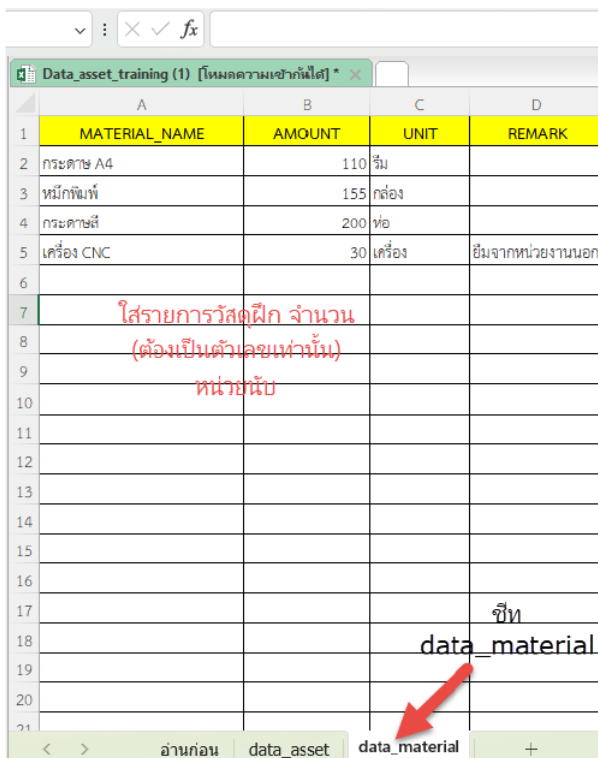
### การบันทึกไฟล์ Excel



ในชื่อ **data\_asset**

ใส่เฉพาะหมายเลขครุภัณฑ์ที่ใช้ฝึก/ทดสอบ โดยจะต้องเป็นหมายเลขเดียวกับที่อยู่ในระบบทะเบียนทรัพย์สิน

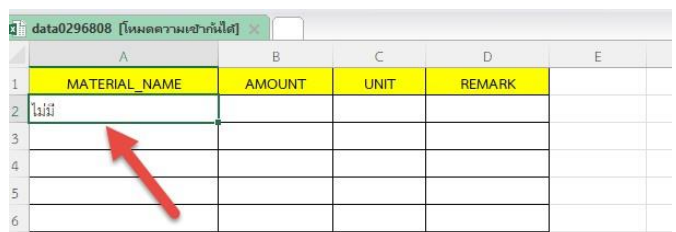
**\*\* กรณีไม่ได้ใช้ครุภัณฑ์** ให้ใส่เลขครุภัณฑ์ที่ใช้จริง เช่น รถยนต์ที่ใช้, คอมพิวเตอร์ที่ใช้สำหรับฝึกออนไลน์, เครื่องเสียง ฯลฯ



ชื่อ **data\_material**

ใส่วัสดุที่ใช้ในการฝึก/ทดสอบ โดยระบุชื่อวัสดุ จำนวน (ต้องเป็นตัวเลขเท่านั้น) และ หน่วยนับ

**\*\* กรณีที่ไม่มีการใช้วัสดุ** ให้ระบุว่ามีหรือไม่ การใช้ หรือ ไม่มี หรือ ใช้วัสดุของหน่วยงานอื่นตามที่ใช้จริง



**หมายเหตุ** ห้ามเปลี่ยนชื่อชื่อฟิลต์หัวตารางเด็ดขาด

ให้ตรวจสอบความถูกต้อง จากนั้น บันทึกไฟล์ excel โดยจะต้องตั้งชื่อ **ขึ้นต้นด้วยคำว่า data และต่อด้วย training\_id/testing\_id** เช่น หากท่านกำลังบันทึกข้อมูลครุภัณฑ์ / วัสดุ ของ training\_id 0262719 ต้องตั้งชื่อว่า data0262719 เท่านั้น ( training\_id สามารถดูได้จากหน้ากำหนดการเปิดฝัก )

ปีงบประมาณ:: 2566  
 แลวงงบประมาณ:: งบประมาณ  
 ยุทธศาสตร์:: ด้านการสร้างความสามารถในการแข่งขัน  
 แผนผลิต(โครงการ):: โครงการยกระดับผลิตภาพและพัฒนากำลังคนเพื่อสร้างความสามารถในการแข่งขันภาคอุตสาหกรรม  
 กิจกรรม:: กิจกรรม พัฒนาศูนย์บ่มเพาะผู้ประกอบการรายย่อยและรับอุตสาหกรรมและบริการแห่งอนาคต  
 รายการ:: พัฒนาศูนย์บ่มเพาะผู้ประกอบการในอุตสาหกรรมดิจิทัล  
 สาขา:: การควบคุมระบบอัตโนมัติด้วยระบบ SCADA ระดับ 1 (30 ชั่วโมง)ประเภทการฝึก การฝึกยกระดับฝีมือ

สาขา	กำหนดการเปิดฝัก	เป้าหมายรายเดือน					
TRAINING_ID	รุ่นที่	ประจำเดือน	วันที่ตัดเลือก	เริ่มฝึก	จบฝึก	การฝึก	แก้ไขล่าสุด
0286278	1	ตุลาคม /2566	2/10/2565	30/10/2565	31/10/2565	ฝึกโดยกรมฯ/ปป	3/9/2566
0291965	3	สิงหาคม /2566	6/3/2566	01/08/2566	10/03/2566	ฝึกโดยกรมฯ/11	3/9/2566

**การอัปโหลดไฟล์**

อัปโหลดไฟล์ครุภัณฑ์-วัสดุที่ใช้ในการฝึกอบรม : **ไฟล์ Excel**

ต้นฉบับ

data0262719.xls		Browse...	Remove
		Browse...	Remove

Add Upload

- Browse... เพื่อเลือกไฟล์
- Remove เมื่อต้องการลบไฟล์
- Add เมื่อต้องการเพิ่มจำนวนไฟล์
- Upload เพื่ออัปโหลดไฟล์เข้าระบบ

สาขา : การควบคุมระบบอัตโนมัติด้วยระบบ SCADA ระดับ 1

ชื่อหลักสูตรภาษาอังกฤษ : Flow Rate System Control using SCADA System Level 1

สถานที่ฝึก :

อัปโหลดไฟล์ครุภัณฑ์-วัสดุที่ใช้ในการฝึก  
 อบรม : **ไฟล์ Excel** ต้นฉบับ

Add Upload

**ไฟล์ที่อัปโหลด**

ไฟล์ที่อัปโหลด	
Data0291965.xls	<input type="button" value="ลบ"/>
Data0286278.xls	<input type="button" value="ลบ"/>

แสดงรายชื่อไฟล์ที่อัปโหลด

หมายเหตุ เมื่อกด Upload ไฟล์เข้าระบบแล้ว ไม่ต้องกดบันทึกซ้ำอีกครั้ง

