

หลักสูตรการยกระดับฝีมือ
สาขา เทคนิคการใช้โปรแกรม Adobe illustrator สำหรับสื่อสิ่งพิมพ์และโฆษณา
(Adobe illustrator for Media production and Advertising)
สถาบันพัฒนาฝีมือแรงงานนานาชาติ

๑. วัตถุประสงค์

- ๑.๑ เพื่อให้ผู้รับการฝึกสามารถศึกษาถึงการใช้เครื่องมือ และคำสั่งพื้นฐานต่างๆที่สำคัญสำหรับโปรแกรม Adobe illustrator ได้
- ๑.๒ เพื่อให้ผู้รับการฝึกสามารถนำโปรแกรม Adobe illustrator ไปใช้ในการออกแบบงานสื่อสิ่งพิมพ์ และงานโฆษณาได้

๒. ระยะเวลาการฝึก

ผู้รับการฝึกจะได้รับการฝึกทั้งภาคทฤษฎีและภาคปฏิบัติ โดยสถาบันพัฒนาฝีมือแรงงานภาค สำนักงานพัฒนาฝีมือแรงงานจังหวัด หรือหน่วยงานอื่นที่เกี่ยวข้อง ในสังกัดกรมพัฒนาฝีมือแรงงาน เป็นระยะเวลา ๓๐ ชั่วโมง

๓. คุณสมบัติของผู้รับการฝึก

- ๓.๑ มีสภาพร่างกายและจิตใจที่ไม่เป็นอุปสรรคต่อการฝึก และสามารถเข้ารับการฝึกได้ตลอดหลักสูตร
- ๓.๒ มีอายุตั้งแต่ ๑๘ ปีขึ้นไป
- ๓.๓ มีความรู้พื้นฐานด้านการใช้งานคอมพิวเตอร์

๔. วุฒิบัตร

ผู้รับการฝึกที่จบหลักสูตรจะต้องมีระยะเวลาฝึกตามหลักสูตรในสถาบันพัฒนาฝีมือแรงงานภาค สำนักงานพัฒนาฝีมือแรงงานจังหวัด ไม่น้อยกว่า ร้อยละ ๘๐ จึงมีสิทธิเข้าทดสอบวัดผล ผู้ผ่านการทดสอบจะได้รับวุฒิบัตรพัฒนาฝีมือแรงงาน

๕. หัวข้อวิชา

หัวข้อวิชา	ชั่วโมง	
	ทฤษฎี	ปฏิบัติ
ความรู้เบื้องต้นการใช้เครื่องมือและคำสั่งต่างๆ ของโปรแกรม Adobe illustrator	๒	๔
การออกแบบโลโก้	๑	๒
การออกแบบนามบัตร	๑	๒
การสร้างตัวอักษรและข้อความ	๑	๒
การออกแบบแผ่นพับ โบว์ชัวร์	๑	๒
การออกแบบฉลากสินค้า	๑	๒
การออกแบบแพ็คเกจ	๑	๒
การออกแบบสร้างปกหนังสือ	๑	๒
การออกแบบสร้างป้ายโฆษณา	๑	๒
	๑๐	๒๐
	๓๐	

๖. เนื้อหาวิชา :

ความรู้เบื้องต้นการใช้เครื่องมือและคำสั่งต่างๆ ของโปรแกรม Adobe illustrator (๒ : ๔)

ศึกษาเรียนรู้โปรแกรมและความสามารถของโปรแกรม illustrator เรียนรู้ปฏิบัติกับส่วนประกอบต่างๆ ของโปรแกรม การทำงานกับไฟล์ การใช้เครื่องมือและคำสั่งต่างๆ ของโปรแกรม ได้แก่ เครื่องมือสำหรับการวาดและสร้างรูปทรงแบบต่าง ๆ การจัดการกับเส้น Part แบบต่างๆ กลุ่มคำสั่งเกี่ยวกับการสร้างภาพ กลุ่มคำสั่งการสร้าง vector กลุ่มคำสั่งเกี่ยวกับสี การทำงานกับตัวอักษร การจัดการกับภาพ การทำงานกับเลเยอร์ การปรับแต่งภาพด้วย Filter และ Effect การ Export ไฟล์สำหรับงานต่างๆ

การออกแบบโลโก้

(๑ : ๒)

เรียนรู้และปฏิบัติ การออกแบบโลโก้ การใช้เครื่องมือและคำสั่งสำหรับสร้างโลโก้แบบรูปภาพ และแบบเวกเตอร์ การดราฟโลโก้

การออกแบบนามบัตร

(๑ : ๒)

เรียนรู้และปฏิบัติ การออกแบบนามบัตร การใช้เครื่องมือและคำสั่งสำหรับการสร้างนามบัตร

การสร้างตัวอักษรและข้อความ

(๑ : ๒)

เรียนรู้และปฏิบัติ การออกแบบและสร้างตัวอักษรและข้อความในรูปแบบต่างๆ

การออกแบบแผ่นพับ โบว์ชัวร์

(๑ : ๒)

เรียนรู้และปฏิบัติ การออกแบบแผ่นพับ โบว์ชัวร์ การใช้เครื่องมือและคำสั่งของโปรแกรม สำหรับการสร้างแผ่นพับ โบว์ชัวร์

การออกแบบฉลากสินค้า

(๑ : ๒)

เรียนรู้และปฏิบัติ การออกแบบฉลากสินค้า การใช้เครื่องมือและคำสั่งของโปรแกรมสำหรับการสร้างฉลากสินค้า

การออกแบบแพ็คเกจ

(๑ : ๒)

เรียนรู้และปฏิบัติ การออกแบบแพ็คเกจสินค้า การใช้เครื่องมือและคำสั่งของโปรแกรม สำหรับการสร้างแพ็คเกจสินค้า

การออกแบบสร้างปกหนังสือ

(๑ : ๒)

เรียนรู้และปฏิบัติ การออกแบบปกหนังสือ การใช้เครื่องมือและคำสั่งของโปรแกรมสำหรับการสร้างปกหนังสือ

การออกแบบสร้างป้ายโฆษณา

(๑ : ๒)


เรียนรู้และปฏิบัติ การออกแบบป้ายโฆษณา การใช้เครื่องมือและคำสั่งของโปรแกรมสำหรับการสร้างป้ายโฆษณาด้วยโปรแกรม Adobe illustrator

การวัดประเมินผล

วัดความรู้และทักษะหลังบทเรียน โดยการให้ผู้เข้ารับการฝึกอบรมสร้างผลงานของตนเองมา


๑ ชิ้นงานต่อบทเรียน

ลงชื่อ.....




(นายพงษ์ปรณต เดชประยูร)
ครูฝึกฝีมือแรงงาน ระดับ ช ๓
ผู้เขียนหลักสูตร

ลงชื่อ.....




(นายศราวุธมี ก่องใจ)
นักวิชาการพัฒนาฝีมือแรงงานปฏิบัติการ
ผู้ตรวจสอบและตรวจทาน

ลงชื่อ.....



(นางสาวชนกานต์ บุญราศรี)
นักวิชาการพัฒนาฝีมือแรงงานชำนาญการพิเศษ
ที่ปรึกษาและเสนอหลักสูตร

ลงชื่อ.....



(นางสาวอาภากร ว่องเขตกร)
ผู้อำนวยการสถาบันพัฒนาฝีมือแรงงานนานาชาติ
ผู้อนุมัติ